



CARDIOLOGÍA
Guillermo Belerian



NEUROLOGÍA
Matias D'elia



EMERGENCIOLOGÍA
Pablo Donati



IMAGENOLOGÍA
Daniel Farfallini



MEDICINA FELINA
María Amelia Gisbert



MEDICINA INTERNA
Jaume Fatjó



DERMATOLOGÍA
Jessica Grandinetti



CIRUGÍA DE TEJIDOS BLANDOS
Rodrigo Horta



CARDIOLOGÍA
Diego Lessa



NUTRICIÓN
Alejandra Lorenzo Smirnof



**CIRUGÍA DE TEJIDOS BLANDOS /
ONCOLOGÍA**
Juan Mangieri



**ENFERMEDADES INFECCIOSAS
Y PARASITARIAS**
Marta Naranjo



MEDICINA FELINA
Marisa Palmero



ONCOLOGÍA
Franco Portillo



ETOLOGÍA
Daniela Ramos



DERMATOLOGÍA
Lisandro Reynés



NEUROLOGÍA
Adrian Rigazzi



ANÁLISIS CLÍNICOS Y LABORATORIO
Tatiana Rodríguez



IMAGENOLOGÍA
Sergio Sánchez



IMAGENOLOGÍA
Matias Sclocco



ENDOCRINOLOGÍA
Elber Soler Arias



NEFROUROLOGÍA
Andrea Visintini



TOXICOLOGÍA
Pedro Zeinsteger



INTELIGENCIA ARTIFICIAL
Leonardo Zequin



MEDICINA INTERNA
Leticia Zufriategui



EMERGENCIAS
José Julián Zuñiga













GERIATRÍA
Marcelo Zysman

Domingo 17 de Mayo | Acreditación 8 a 9:00

Horarios	FRESNO A MEDICINA INTERNA 	SALA 	CARDIOLOGÍA 	SALA 	MEDICINA FELINA 	CIRUGÍA	SALA BROUWER 
9.10 - 10.10	VILEF: Diagnóstico y estadificación del paciente. (M. Palmero)	Feromonoterapia: una nueva era. (D. Ramos)	Evaluación morfo funcional de la mitral: ¿Es necesario ir más allá de los colores?. (D. Lessa)	Respuesta y resistencia al tratamiento oncológico: una mirada inmunológica. (F. Portillo)	Enfermedad renal crónica en felinos: abordaje y manejo en la práctica clínica diaria. (A. Visintini)	Tratamiento en el sarcoma felino por inyección. (R. Horta)	Mucho más que prurito: el potencial del Oclacitinib en enfermedades autoinmunes. (L. Reyes)
10.55 - 11.20 CHARLA TÉCNICA 							
11.20 - 12.20	Derrame pleural en gatos. Imprescindible. (M. Palmero)	Clínica Veterinaria amigable. (D. Ramos)	El ventrículo derecho, la cámara cardíaca un poco menos olvidada. (D. Lessa)	Anorexia: abordaje integral para evitar escenarios críticos. (A. Lorenzo Smirnoff)	Manejo de intoxicaciones en la clínica diaria de felinos. (P. Zeinsteger)	Complicaciones en colgajos axiales: cómo evitarlos y cómo manejarlos. (R. Horta)	Enfermedades transmitidas por vectores: consejos prácticos para comenzar a aplicar en tu consulta diaria. (M. Naranjo)
14.10 - 14.35 Innovación en ECG y Holter: Vitals4Pets, una nueva forma de monitorear perros y gatos. Simple, rápido y libre de estrés. (C. Rodríguez) 							
14.35 - 15.45	Actualización en RCP. Revisando las guías RECOVER. (J. Zuñiga)	Transformando la experiencia veterinaria: Herramientas para el profesional actual. (L. Zequin)	Que nos aporta entender la formación de vórtices de sangre intracardíacos sobre las enfermedades del corazón. (G. Belerenian)	La ecografía como aliada en la toma de decisiones en urgencias veterinarias. (P. Donati)	Enteropatía crónica en gatos. De IBD a linfoma de bajo grado. (M. Palmero)	Neoplasias en el plano nasal: ¿qué papel tiene la cirugía hoy?. (J. Mangieri)	Geriatría en acción: decisiones inteligentes en la consulta del paciente anciano. (M. Zysman)
16.30 - 16.55 Vacunación felina: El momento de romper la inercia. (L. Mauro) 							
16.55 - 18.05	Edema pulmonar cardiogénico: Las claves para el éxito. (D. Lessa)	Tecnología para potenciar el valor de tus consultas. (L. Zequin)	Una mirada integrada a la enfermedad del ápex del ventrículo izquierdo felino. (G. Belerenian)	Liderazgo en la clínica veterinaria.	El gato alérgico en la consulta: claves para manejar la picazón sin estrés. (J. Grandinetti)	Sarcomas estromales craneofaciales... se puede hacer algo?. (J. Mangieri)	Ectoparasitidas en pacientes comprometidos: cuando el tratamiento se vuelve un desafío. (M. Naranjo)

Lunes 18 de Mayo

Horarios	EMERGENCIAS	MEDICINA FELINA 	CARDIOLOGÍA 	MEDICINA INTERNA	NEUROLOGÍA 	CIRUGÍA	IMAGENOLÓGIA 
9.30 - 10.30	SDRA (Insuficiencia respiratoria aguda) en medicina veterinaria, ¿Dónde estamos?. (J. Zuñiga)	Ruidos respiratorios altos en gatos. ¿Qué ocultan?. (M. Palmero)	Neoplasias cardíacas y el taponamiento. (D. Lessa)	Pancreatitis en pequeños animales: cómo integrar el laboratorio clínico para un diagnóstico más preciso. (T. Rodríguez) 	Epilepsia idiopática: Lo que todo clínico debe saber. (A. Rigazzi)	Los 10 principios de la cirugía oncológica. (R. Horta)	Aportes de la Radiología y Tomografía Computada en el trauma torácico. (D. Farfallini y M. Sclocco)
11.15 - 11.40 Osteoartritis canina: cómo podemos aliviar el dolor de nuestros pacientes. (R. Morais da Silva)  							
11.40 - 12.40	Novedades en el monitoreo del paciente con trauma craneo encefálico. (P. Donati)	Colangitis. Secretos en diagnóstico y tratamiento. (M. Palmero)	El misterioso mundo del corazón felino. (D. Lessa)	Reducción del estrés en la consulta veterinaria: qué funciona y qué no. (J. Fatjo 45 min.) Harmony Pets: soluciones innovadoras para el stress. (A. Velasco 15 min.) 	Epilepsia estructural de los linfonódulos centinelas en perros y gatos. (A. Rigazzi)	Técnica de biopsia de los linfonódulos centinelas en perros y gatos. (R. Horta)	Utilidad de la ecografía de tórax y pleuropulmonar. (J. Zuñiga)
16.30 - 16.55 CHARLA TÉCNICA. (N. Puccio) 							
15.25 - 16.25	Tromboembolismo pulmonar, aumentando el índice de sospecha. (J. Zuñiga)	El complejo respiratorio felino de cara al futuro. (A. Gisbert) 	Diagnóstico y tratamiento del feocromocitoma. (E. Soler)	Manejo de pacientes con comportamientos extremos. (J. Fatjo)	Epilepsia bajo control: ¿Cómo tratar y cuándo ajustar?. (M. D'Elia)	Cómo definir la extensión de una mastectomía en caninos. (R. Horta)	Ecocardiografía transesofágica: Indicaciones, técnica y metodología. (D. Lessa)
17.00 - 18.00	Emergencias cardiorespiratorias. (J. Zuñiga)	Hipertensión y Proteinuria en medicina felina. Secretos de diagnóstico y terapia. (M. Palmero)	Cómo hacer un informe ecocardiográfico y su interés más allá de la clínica. (D. Lessa)	Cuando el criterio indica transfundir. (L. Zufriategui)	Epilepsia felina. Un desafío muy diferente. (M. D'Elia)	Abordaje quirúrgico a los mastocitomas caninos. (R. Horta)	POCUS: Tus ojos dentro del paciente Integrando la imagen a la clínica diaria. (S. Sánchez) 